

БУХГАЛТЕРСКИЙ БАЛАНСна 31 декабря 2010 г.**Открытое акционерное общество "Рудник имени
Матросова"**

Организация

Идентификационный номер налогоплательщика

Вид деятельности добыча руд и песков драгоценных металлов

Организационно-правовая форма/форма собственности

открытое акционерное общество

Единица измерения: тыс. руб./млн. руб. (ненужное зачеркнуть)

Местонахождение (адрес) 686071, Магаданская область, Тенькинский район, пос. Матросова

КОДЫ		
0710001		
2010	12	31
194872		
4906000960		
13.20.41		
47	16	
384		

Дата утверждения

Дата отправки (при

АКТИВ	Код показатель	На начало отчетного	На конец отчетного периода
1	2	3	4
I. ВНЕОБОРОТНЫЕ АКТИВЫ			
Нематериальные активы	110	0	0
Основные средства	120	1 238 328	1 145 985
Незавершенное строительство	130	605 238	839 284
Доходные вложения в материальные ценности	135	0	0
Долгосрочные финансовые вложения	140	858 787	858 500
Отложенные налоговые активы	145	468 561	536 403
Прочие внеоборотные активы	150	557 416	796 994
ИТОГО по разделу I	190	3 728 330	4 177 166
II. ОБОРОТНЫЕ АКТИВЫ			
Запасы	210	2 214 753	2 342 359
в том числе:			
сырье, материалы и другие аналогичные ценности	211	386 334	376 731
животные на выращивании и откорме	212	0	0
затраты в незавершенном производстве	213	21 988	53 517
готовая продукция и товары для перепродажи	214	21 665	443
товары отгруженные	215	0	0
расходы будущих периодов	216	1 784 766	1 911 668
прочие запасы и затраты	217	0	0
Налог на добавленную стоимость по приобретенным ценностям	220	28 170	6 503
Дебиторская задолженность (платежи по которой ожидаются более чем через 12 месяцев после отчетной даты)	230	0	0
в том числе покупатели и заказчики	231	0	0
Дебиторская задолженность (платежи по которой ожидаются в течение 12 месяцев после отчетной даты)	240	171 969	93 709
в том числе покупатели и заказчики	241	11 213	7 991
Краткосрочные финансовые вложения	250	465 000	0
Денежные средства	260	33 688	8 193
Прочие оборотные активы	270	0	0
ИТОГО по разделу II	290	2 913 580	2 450 764
БАЛАНС	300	6 641 910	6 627 930

ПАССИВ	Код показатель	На начало отчетного периода	На конец отчетного периода
1	2	3	4
III. КАПИТАЛ И РЕЗЕРВЫ			
Уставный капитал	410	1 183	1 265
Собственные акции, выкупленные у акционеров		(0)	(0)
Добавочный капитал	420	7 509 027	7 509 027
Резервный капитал	430	27	27
в том числе:			
резервы, образованные в соответствии с законодательством	431	27	27
резервы, образованные в соответствии с учредительными документами	432	0	
Нераспределенная прибыль (непокрытый убыток)	470	(958 369)	(1 156 575)
ИТОГО по разделу III	490	6 551 868	6 353 744
IV. ДОЛГОСРОЧНЫЕ ОБЯЗАТЕЛЬСТВА			
Займы и кредиты	510	0	0
Отложенные налоговые обязательства	515	25	27
Прочие долгосрочные обязательства	520	0	0
ИТОГО по разделу IV	590	25	27
V. КРАТКОСРОЧНЫЕ ОБЯЗАТЕЛЬСТВА			
Займы и кредиты	610	0	161 236
Кредиторская задолженность	620	43 215	49 296
в том числе:			
поставщики и подрядчики	621	19 677	16 306
задолженность перед персоналом организации	622	12 580	16 390
задолженность перед государственными внебюджетными фондами	623	530	1 863
задолженность по налогам и сборам	624	9 304	10 774
прочие кредиторы	625	1 019	885
авансы полученные	626	105	3 078
Задолженность перед участниками (учредителями) по выплате доходов	630	0	0
Доходы будущих периодов	640	261	1 065
Резервы предстоящих расходов	650	46 541	62 562
Прочие краткосрочные обязательства	660	0	0
ИТОГО по разделу V	690	90 017	274 159
БАЛАНС			
700	6 641 910	6 627 930	
Справка о наличии ценностей, учитываемых на забалансовых счетах			
Арендованные основные средства	910	0	24 550
в том числе по лизингу	911	0	0
Товарно-материальные ценности, принятые на ответственное хранение	920	4 351	3 547
Товары, принятые на комиссию	930	0	0
Списанная в убыток задолженность неплатежеспособных дебиторов	940	2 728	5 985
Обеспечения обязательств и платежей полученные	950	0	0
Обеспечения обязательств и платежей выданные	960	0	0
Износ жилищного фонда	970	0	0
Износ объектов внешнего благоустройства и других аналогичных объектов	980	0	0
Нематериальные активы, полученные в пользование	990	0	0

Руководитель

(Соколов В.Л.)


(расшифровка подписи)

Главный бухгалтер

(Тарасова Е.А.)

(расшифровка подписи)

09 " марта 20 11 г.



Приложение
к Приказу Минфина РФ
от 22.07.2003 № 67н
(в ред. Приказа
Минфина РФ
от 18.09.2006 № 115н)

ОТЧЕТ О ПРИБЫЛЯХ И УБЫТКАХ

за 12 месяцев 2010 г.

Форма № 2 по ОКУД
Дата (год, месяц, число)

КОДЫ		
0710002		
2010	12	31
194872		
4906000960		
13.20.41		
47	17	
384		

Открытое акционерное общество "Рудник имени

Организация Матросова" по ОКПО
Идентификационный номер налогоплательщика _____ ИНН
Вид деятельности Добыча руд и песков драгоценных металлов по ОКВЭД
Организационно-правовая форма/форма собственности _____ по ОКОПФ/ОКФС
открытое акционерное общество по ОКЕИ
Единица измерения: тыс. руб./млн. руб. (ненужное зачеркнуть)

Показатель		За отчетный период	За аналогичный период
наименование	код		
1	2	3	4
Доходы и расходы по обычным видам деятельности			
Выручка (нетто) от продажи товаров, продукции, работ, услуг (за минусом налога на добавленную стоимость, акцизов и аналогичных обязательных	010	45 980	56 861
Себестоимость проданных товаров, продукции,	020	(91 139)	(133 496)
Валовая прибыль	029	(45 159)	(76 635)
Коммерческие расходы	030	(25)	(0)
Управленческие расходы	040	(153 236)	(126 391)
Прибыль (убыток) от продаж	050	(198 420)	(203 026)
Прочие доходы и расходы			
Проценты к получению	060	10 368	693
Проценты к уплате	070	(846)	(70 306)
Доходы от участия в других организациях	080		
Прочие доходы	090	37 640	34 419
Прочие расходы	100	(114 304)	(140 136)
Прибыль (убыток) до налогообложения	140	(265 562)	(378 356)
Отложенные налоговые активы	141	39 229	59 531
Отложенные налоговые активы прошлых лет	141.1	28 614	103 204
Отложенные налоговые обязательства	142	(2)	(2)
Иные аналогичные обязательные платежи	160	(485)	(416)
Чистая прибыль (убыток) отчетного периода	190	(198 206)	(216 039)
СПРАВОЧНО			
Постоянные налоговые обязательства (активы)	200	13 885	16 142
Постоянные налоговые обязательства (активы) проц	200.1	(28 614)	
Базовая прибыль (убыток) на акцию	201		
Разводненная прибыль (убыток) на акцию	202		

РАСШИФРОВКА ОТДЕЛЬНЫХ ПРИБЫЛЕЙ И УБЫТКОВ

Показатель		За отчетный период		аналогичный период предыдущего года	
наименование	код	прибыль	убыток	прибыль	убыток
1	2	3	4	5	6
Штрафы, пени и неустойки, признанные или по которым получены решения суда (арбитражного суда) об их взыскании	210	77	2	16	4
Прибыль (убыток) прошлых лет	220	14 292	4 316	8 223	13 622
Возмещение убытков, причиненных неисполнением или ненадлежащим исполнением	230	0	0	0	0
Курсовые разницы по операциям в иностранной валюте	240	235	145	2 506	1 348
Отчисления в оценочные резервы	250	X	264	X	7 658
Списание дебиторских и кредиторских задолженностей, по которым истек срок исковой давности	260	10	18	64	81

Руководитель 
 (подпись) Соколов В.Л.
 (расшифровка подписи)




 (подпись) Тарасова Е.А.
 (расшифровка подписи)

" 09 " марта 2011

Приложение
к Приказу Минфина РФ от 22.07.2003 №
67н

ОТЧЕТ ОБ ИЗМЕНЕНИЯХ КАПИТАЛА

за 201 0 г.

Форма № 3 по ОКУД
Дата (год, месяц, число)

Организация: Открытое акционерное общество Рудник имени Матросова" по ОКПО
Идентификационный номер налогоплательщика _____ по ИНН
Вид деятельности: добыча руд и песков драгоценных металлов по ОКВЭД
Организационно-правовая форма/форма собственности: открытое акционерное общество по ОКОПФ/ОКФС
Единица измерения: тыс. руб./млн. руб. (ненужное зачеркнуть) по ОКЕИ

КОДЫ		
0710003		
2010	12	31
194872		
4906000960		
13.20.41		
47	16	
384		

I. Изменения капитала

Показатель		Уставный капитал	Добавочный капитал	Резервный капитал	Нераспределенная прибыль (непокрытый убыток)	Итого
наименование	код					
1	2	3	4	5	6	7
Остаток на 31 декабря года, предшествующего предыдущему	010	592	5 210 441	27	(743 046)	4 468 014
200 9 г. (предыдущий год)						
Изменения в учетной политике	011	X	X	X	x	x
Результат от переоценки объектов основных средств	012	X	x	X	x	x
	020	X	x	x	x	x
Остаток на 1 января предыдущего года	030	592	5 210 441	27	(743 046)	4 468 014
Результат от пересчета иностранных валют	031	X		X	X	
Чистая прибыль	032	X	X	X	(216 039)	(216 039)
Дивиденды	033	X	X	X	(0)	0
Отчисления в резервный фонд	040	X	X	x	(0)	0
Увеличение величины капитала за счет:						
дополнительного выпуска	051	0	2 299 893	0	0	2 299 893
увеличения номинальной стоимости акций	052	591	(591)	0	0	0
реорганизации юридического	053	0	0	0	0	0
	054					
Уменьшение величины капитала за счет:						
уменьшения номинала акций	061	(0)	0	0	0	(0)
уменьшения количества акций	062	(0)	0	0	0	(0)
реорганизации юридического	063	(0)	0	0	(0)	(0)
по переоценке основных средств	064	0	(716)	0	716	0
Остаток на 31 декабря предыдущего года	070	1 183	7 509 027	27	(958 369)	6 551 868
201 0 г. (отчетный год)						
Изменения в учетной политике	071	X	X	X	x	x
Результат от переоценки объектов основных средств	072	X	x	X	x	x
		X				
Остаток на 1 января отчетного	100	1 183	7 509 027	27	(958 369)	6 551 868
Результат от пересчета иностранных валют	101	X	x	X	X	x
Чистая прибыль	102	X	X	X	(198 206)	(198 206)
Дивиденды	103	X	X	X	()	

1	2	3	4	5	6	7
Отчисления в резервный фонд	110	X	X	x	()	x
Увеличение величины капитала за счет:						
дополнительного выпуска	121	82	X	X	X	82
увеличения номинальной стоимости акций	122	x	X	X	X	x
реорганизации юридического	123	x	X	X	x	x
Уменьшение величины капитала за счет:						
уменьшения номинала акций	131	(x)	X	X	X	(x)
уменьшения количества акций	132	(x)	X	X	X	(x)
реорганизации юридического	133	(x)	X	X	(x)	(x)
по переоценке основных средств	134	x	x	x	x	x
Остаток на 31 декабря отчетного года	140	1 265	7 509 027	27	(1 156 575)	6 353 744

II. Резервы

Показатель		Остаток	Поступило	Использовано	Остаток
наименование	код				
1	2	3	4	5	6
Резервы, образованные в соответствии с законодательством:					
(наименование резерва)					
данные предыдущего года	151	27	0	(0)	27
данные отчетного года	152	27	0	(0)	27
(наименование резерва)					
данные предыдущего года	153			()	
данные отчетного года	154			()	
Резервы, образованные в соответствии с учредительными документами:					
(наименование резерва)					
данные предыдущего года	161			()	
данные отчетного года	162			()	
(наименование резерва)					
данные предыдущего года	163			()	
данные отчетного года	164			()	
Оценочные резервы:					
Резерв под снижение стоимости материалов					
(наименование резерва)					
данные предыдущего года	171	3 123	-3 123	(0)	0
данные отчетного года	172	0	0	(0)	0
Резерв по сомнительным долгам					
(наименование резерва)					
данные предыдущего года	173	7 165	607	(114)	7 658
данные отчетного года	174	7 658	264	(4 302)	3 620
(наименование резерва)					
данные предыдущего года	175			()	
данные отчетного года	176			()	

1	2	3	4	5	6
Резервы предстоящих расходов:					
Резерв на предстоящую выплату отпусков					
(наименование резерва)					
данные предыдущего года	181	64 293	37 557	(55 309)	46 541
данные отчетного года	182	46 541	61 660	(45 639)	62 562
(наименование резерва)					
данные предыдущего года	183			()	
данные отчетного года	184			()	

Справки

Показатель		Остаток на начало отчетного года		Остаток на конец отчетного периода	
наименование	код	3		4	
1	2	3		4	
1) Чистые активы	200	6 552 129		6 354 809	
		Из бюджета		Из внебюджетных фондов	
		за отчетный год	за предыдущий год	за отчетный год	за предыдущий год
		3	4	5	6
2) Получено на:					
расходы по обычным видам деятельности -	210	0	0	1 941	1 765
в том числе:					
ФСС-финансирование предупредительных мер по сокращению производственного травматизма и профзаболеваний	211	0	0	1 941	1 765
капитальные вложения во внеоборотные активы	220	0	0	0	0
в том числе:					


 Руководитель В.Л. Соколов
 (подпись) (расшифровка подписи)




 Главный бухгалтер Е.А. Тарасова
 (подпись) (расшифровка подписи)

" 09 " марта 201 1 г.

к Приказу Минфина РФ

от 22.07.2003 № 67н

(с кодами показателей бухгалтерской отчетности, утвержденными Приказом

Госкомстата РФ № 475, Минфина РФ № 102н

от 14.11.2003)

ОТЧЕТ О ДВИЖЕНИИ ДЕНЕЖНЫХ СРЕДСТВза 201 0 г.

Форма № 4 по ОКУД

Дата (год, месяц, число)

Открытое акционерное общество "Рудник имениОрганизация Матросова" по ОКПО

Идентификационный номер налогоплательщика _____ ИНН

Вид деятельности добыча руд и песков драгоценных металлов по ОКВЭД

Организационно-правовая форма/форма собственности _____

открытое акционерное общество по ОКОПФ/ОКФС

Единица измерения: тыс. руб./млн. руб. (ненужное зачеркнуть) по ОКЕИ

КОДЫ

0710004

2010 12 31

194872

4906000960

13.20.41


47


16

384/385

Показатель		За отчетный период	За аналогичный период предыдущего года
наименование	код		
I	2	3	4
Остаток денежных средств на начало отчетного года	110	33 688	24 184
Движение денежных средств по текущей деятельности			
Средства, полученные от покупателей, заказчиков:	115	61 220	281 329
за металлопродукцию	120	24 764	0
за прочую продукцию, товары, работы, услуги и прочие оборотные активы	130	36 456	131 066
Прочие доходы	140	114 787	150 263
Денежные средства, направленные:		(671 468)	(689 686)
на оплату приобретенных товаров, работ, услуг, сырья и иных оборотных активов	150	(248 955)	(239 804)
на оплату труда	160	(298 891)	(321 183)
на выплату дивидендов, процентов	170	(0)	(0)
на расчеты по налогам и сборам	180	(46 604)	(43 652)
на расчеты с госу-дарств. внебюджетными фондами	185	(47 328)	(43 994)
на выдачу подотчетных сумм	186	(10 440)	(13 791)
на прочие расходы	190	(19 250)	(27 262)
Чистые денежные средства от текущей деятельности	200	(495 461)	(408 357)
Движение денежных средств по инвестиционной деятельности			
Выручка от продажи объектов основных средств и иных внеоборотных активов	210	267	526
Выручка от продажи ценных бумаг и иных финансовых вложений	220	1 486	0
Полученные дивиденды	230	0	0
Полученные проценты	240	10 368	0
Поступления от погашения займов, предоставленных другим организациям	250	0	0
Приобретение дочерних организаций	280	0	0
Приобретение объектов основных средств, доходных вложений в материальные ценности и нематериальных активов	290	(20 119)	(31 012)
Приобретение ценных бумаг	300	(0)	(0)
Займы, предоставленные другим организациям	310	(0)	(0)
Осуществление собственного строительства	311	(138 497)	(763 948)
НИОКР	312	(8 490)	(12 061)
Иные финансовые вложения	313	(439)	(7 245)
Чистые денежные средства от инвестиционной деятельности	340	(155 424)	(813 740)

	2		4
Движение денежных средств по финансовой			
Поступления от эмиссии акций или иных долевых бумаг	350	0	2 299 976
Поступления от займов и кредитов, предоставленных	360	160 390	1 056 336
Возврат денежных средств с депозитов	370	711 000	0
Погашение займов и кредитов (без процентов)	380	(0)	(1 659 711)
Погашение обязательств по финансовой аренде	390	(0)	()
Размещение денежных средств на депозите	400	(246 000)	(465 000)
		(0)	(0)
Чистые денежные средства от финансовой деятельности	410	625 390	1 231 601
Чистое увеличение (уменьшение) денежных средств и их	420	(25 495)	9 504
Остаток денежных средств на конец отчетного периода	430	8 193	33 688
Величина влияния изменений курса иностранной валюты	440	92	1 160


В.Л.Соколов
 Руководитель (подпись) (расшифровка подписи)




Е.А.Тарасова
 (подпись) (расшифровка подписи)

" 09 " марта 201 1 г.

Приложение
к Приказу Минфина РФ
от 22.07.2003 № 67н
(в ред. Приказа Минфина РФ
от 18.09.2006 № 115н)

ПРИЛОЖЕНИЕ К БУХГАЛТЕРСКОМУ БАЛАНСУ

за 201 0 г.

Форма № 5 по ОКУД		КОДЫ	
Дата (год, месяц, число)		0710005	
Открытое акционерное общество "Рудник имени		2010	12 31
Организация <u>Матросова"</u>	по ОКПО	194872	
Идентификационный номер налогоплательщика	ИНН	4906000960	
Вид деятельности <u>добыча руд и песков драгоценных металлов</u>	по ОКВЭД	13.20.41	
Организационно-правовая форма/форма собственности <u>открытое акционерное общество</u>	по ОКОПФ/ОКФС	47	16
Единица измерения: тыс. руб./млн. руб. (ненужное зачеркнуть)	по ОКЕИ	384	

Нематериальные активы

Показатель		Наличие на начало отчетного года	Поступило	Выбыло	Наличие на конец отчетного периода
наименование	код				
1	2	3	4	5	6
Объекты интеллектуальной собственности (исключительные права на результаты интеллектуальной собственности)	010	0	0	0)	0
в том числе:					
у патентообладателя на изобретение, промышленный образец, полезную модель	011	0	0	(0)	0
у правообладателя на программы ЭВМ, базы данных	012	0	0	(0)	0
у правообладателя на топологии интегральных микросхем	013	0	0	(0)	0
у владельца на товарный знак и знак обслуживания, наименование места происхождения товаров	014	0	0	(0)	0
у патентообладателя на селекционные достижения	015	0	0	(0)	0
Организационные расходы	020	0	0	(0)	0
Деловая репутация организации	030	0	0	(0)	0
				()	
Прочие	040	0	0	(0)	0

Показатель		На начало отчетного года	На конец отчетного периода
наименование	код		
1	2	3	4
Амортизация нематериальных активов - всего	050	0	0
в том числе:			

Основные средства

Показатель		Наличие на начало отчетного года	Поступило	Выбыло	Наличие на конец отчетного периода
наименование	код				
1	2	3	4	5	6
Здания	070	595 114	11 311	(9 709)	596 716
Сооружения и передаточные устройства	075	177 941	2 616	(0)	180 557
Машины и оборудование	080	767 208	17 405	(6 784)	777 829
Транспортные средства	085	77 846	1 633	(0)	79 479
Производственный и хозяйственный инвентарь	090	24 214	0	(789)	23 425
Рабочий скот	095	0	0	(0)	0
Продуктивный скот	100	0	0	(0)	0
Многолетние насаждения	105	0	0	(0)	0
Другие виды основных средств	110	254	0	(0)	254
Земельные участки и объекты природопользования	115	73	0	(0)	73
Капитальные вложения на коренное улучшение земель	120	0	0	(0)	0
Итого		1 642 650	32 965	(17 282)	1 658 333

Показатель		На начало отчетного года	На конец отчетного периода
наименование	код		
1	2	3	4
Амортизация основных средств - всего	140	404 322	512 349
в том числе:			
зданий и сооружений	141	109 995	136 707
машин, оборудования, транспортных средств	142	277 025	358 073
других	143	17 302	17 569
Передано в аренду объектов основных средств - всего	150	4 261	4 035
в том числе:			
здания	151	2 006	2 006
сооружения	152	0	0
машин, оборудования, транспортных средств	153	2 255	2 029
другие	154	0	0
Переведено объектов основных средств на консервацию	155	427 629	336 944
Получено объектов основных средств в аренду - всего	160	0	24 550
в том числе:			
зданий, сооружений	161	0	0
машин, оборудования, транспортных средств	162	0	0
других	163	0	24 550
Объекты недвижимости, принятые в эксплуатацию и находящиеся в процессе государственной регистрации	165	0	0
Справочно.	код	На начало отчетного года	На начало предыдущего года
	2	3	4
Результат от переоценки объектов основных средств:			
первоначальной (восстановительной) стоимости	171	0	0
амортизации	172	0	0
Изменение стоимости объектов основных средств в результате достройки, дооборудования, реконструкции, частичной ликвидации	код	На начало отчетного года	На конец отчетного периода
	2	3	4
	180	19 401	0

Доходные вложения в материальные ценности

Показатель		Наличие на начало отчетного года	Поступило	Выбыло	Наличие на конец отчетного периода
наименование	код				
1	2	3	4	5	6
Имущество для передачи в лизинг	210	0	0	(0)	0
Имущество, предоставляемое по договору проката	220	0	0	(0)	0
	230	0	0	0	0
Прочие	240	0	0	(0)	0
Итого		0	0	(0)	0
	код	На начало отчетного года	На конец отчетного периода		
1	2	3	4		
Амортизация доходных вложений в материальные ценности	260	0	0		

Расходы на научно-исследовательские, опытно-конструкторские и технологические работы

Виды работ		Наличие на начало отчетного года	Поступило	Списано	Наличие на конец отчетного периода
наименование	код				
1	2	3	4	5	6
Всего	310	13 795	7 555	(0)	21 350
в том числе:				()	
				()	
				()	
Справочно. Сумма расходов по незаконченным научно-исследовательским, опытно-конструкторским и технологическим работам	код	На начало отчетного года	На конец отчетного года		
	2	3	4		
	320	0	6205		
Сумма не давших положительных результатов расходов по научно-исследовательским, опытно-конструкторским и технологическим работам, отнесенных на прочие расходы	код	За отчетный период	За аналогичный период предыдущего года		
	2	3	4		
	330		0		

Показатель		Остаток на начало отчетного периода	Поступило	Списано	Остаток на конец отчетного периода
наименование	код				
1	2	3	4	5	6
Расходы на освоение природных ресурсов - всего	410	1 795 232	133 722	(0)	1 928 954
в том числе:				()	
геологоразведка	411	1 795 232	133 722	(0)	1 928 954
				()	
Справочно. Сумма расходов по участкам недр, не законченным поиском и оценкой месторождений, разведкой и (или) гидрогеологическими изысканиями и прочими аналогичными работами	код	На начало отчетного года	На конец отчетного периода		
	2	3	4		
	420	338 530	356 205		
Сумма расходов на освоение природных ресурсов, отнесенных в отчетном периоде на прочие расходы как безрезультатные	421			0	0

Финансовые вложения

Показатель		Долгосрочные		Краткосрочные	
		на начало отчетного года	на конец отчетного периода	на начало отчетного года	на конец отчетного периода
наименование	код				
1	2	3	4	5	6
Вклады в уставные (складочные капиталы других организаций - всего	510	858 787	858 500	0	0
в том числе дочерних и зависимых хозяйственных обществ	511	0	0	0	0
Государственные и муниципальные ценные бумаги	515	0	0	0	0
Ценные бумаги других организаций - всего	520	0	0	0	0
в том числе долговые ценные бумаги (облигации, векселя)	521	0	0	0	0
Предоставленные займы	525	0	0	0	0
Депозитные вклады	530	0	0	465 000	0
Прочие	535	0	0	0	0
Итого		858 787	858 500	465 000	0
Из общей суммы финансовые вложения, имеющие текущую рыночную стоимость:					
Вклады в уставные (складочные) капиталы других организаций - всего	550	0	0	0	0
в том числе дочерних и зависимых хозяйственных обществ	551	0	0	0	0
Государственные и муниципальные ценные бумаги	555	0	0	0	0
Ценные бумаги других организаций - всего	560	0	0	0	0
в том числе долговые ценные бумаги (облигации, векселя)	561	0	0	0	0
Прочие	565	0	0	0	0
Итого	570	0	0	0	0
Справочно.					
По финансовым вложениям, имеющим текущую рыночную стоимость, изменение стоимости в результате корректировки оценки	580	0	0	0	0
По долговым ценным бумагам разница между первоначальной стоимостью и номинальной стоимостью отнесена на финансовый результат отчетного периода	590	0	0	0	0

Дебиторская и кредиторская задолженность

Показатель		Остаток на начало отчетного года	Остаток на конец отчетного года
наименование	код		
1	2	3	4
Дебиторская задолженность:			
краткосрочная - всего	610	171 969	93 709
в том числе:			
расчеты с покупателями и заказчиками	611	11 213	7 991
авансы выданные	612	60 242	22 686
прочая	614	100 514	63 032
долгосрочная - всего	620	0	0
в том числе:			
расчеты с покупателями и заказчиками	621	0	0
авансы выданные	622	0	0
прочая	623	0	0
Итого		171 969	93 709
Кредиторская задолженность:			
краткосрочная - всего	640	43 215	210 532
в том числе:			
расчеты с поставщиками и подрядчиками	641	19 677	16 306
авансы полученные	642	105	3 078
расчеты по налогам и сборам	643	9 304	10 774
кредиты	644	0	0
займы	645	0	161 236
прочая	646	14 129	19 138
долгосрочная - всего	650	0	0
в том числе:			
кредиты	651	0	0
займы	652	0	0
Итого		43 215	210 532

Расходы по обычным видам деятельности (по элементам затрат)


Показатель		За отчетный год	За предыдущий год
наименование	код		
1	2	3	4
Материальные затраты	710	29 450	45 838
Затраты на оплату труда	720	23 736	41 872
Отчисления на социальные нужды	730	4 583	6 617
Амортизация	740	6 371	7 710
Прочие затраты	750	26 999	31 459
Итого по элементам затрат	760	91 139	133 496
Изменение остатков (прирост [+], уменьшение [-]):			
незавершенного производства	765	387 735	-17 237
расходов будущих периодов	766	126 902	30 086
резервов предстоящих расходов	767	16 021	-17 752


Обеспечения


Показатель		Остаток на начало отчетного года	Остаток на конец отчетного периода
наименование	код		
1	2	3	4
Полученные - всего	810	0	0
в том числе:			
векселя	811	0	0
Имущество, находящееся в залоге	820	0	0
из него:			
объекты основных средств	821	0	0
ценные бумаги и иные финансовые вложения	822	0	0
прочее	823	0	0
	824		
Выданные - всего	830	0	0
в том числе:			
векселя	831	0	0
Имущество, переданное в залог	840	0	0
из него:			
объекты основных средств	841	0	0
ценные бумаги и иные финансовые вложения	842	0	0
прочее	843	0	0

Государственная помощь

Показатель		Отчетный период		За аналогичный период предыдущего года	
наименование	код				
1	2	3	4	5	6
Получено в отчетном году бюджетных средств - всего	910	0	0	0	0
в том числе:					
		на начало отчетного года	получено за отчет- ный период	возвраще- но за от- четный период	на конец отчетного периода
Бюджетные кредиты - всего	920	0	0	0	0
в том числе:					

Руководитель 
(подпись) В.Л. Соколов
(расшифровка подписи)




(подпись) Е.А. Тарасова
(расшифровка подписи)

" 09 " марта 201 1 г.